

**SAT**

Servicio de Administración Tributaria

## **Guía**

# **Inscripción de asalariados exprés (Internet y ventanilla)**

## Contenido

<b>Tema</b>	<b>Página</b>
I Introducción.	3
II Generación del archivo	5
III Procedimiento para la solicitud de inscripción  a) Internet b) Ventanilla	9
IV Consulta del estatus de la solicitud presentada	21

## I. Introducción

Esta guía está dirigida a la persona física o moral en su carácter de empleador o patrón para realizar la inscripción de asalariados exprés. Este servicio consiste en la inscripción de sus trabajadores de manera masiva ya que en un sólo trámite se realiza la solicitud y la inscripción de 5 trabajadores o más, con el mínimo de requisitos, a diferencia de la inscripción uno a uno de sus trabajadores directamente en ventanilla y se encuentra disponible en internet.

Para utilizar este servicio sólo tiene que realizar las siguientes actividades:

- Generar el archivo de sus trabajadores.
- Proporcionar el archivo generado al SAT al momento de registrar su solicitud.
- Descargar el resultado de la solicitud de inscripción

### **Disposiciones jurídicas aplicables**

Art. 27 CFF quinto párrafo.

I.2.4.6. Inscripción al RFC de trabajadores

Ficha 49/CFF

# Generación del archivo de texto.

## II. Generación del archivo

El archivo de texto se puede elaborar directamente con la información de los trabajadores con la que cuenta como empleador o mediante la herramienta “RU sectores” para asalariados disponible en la siguiente liga de la página del SAT.

<http://www.sat.gob.mx>

### **Generación del archivo mediante el RU\_sectores**

En el supuesto de que se genere con el RU\_Sectores, la herramienta genera el archivo con las especificaciones requeridas.

- Para mayor referencia consultar el manual de instalación y de usuario del RU\_Sectores.

### **Generación del archivo con medios propios**

Si el archivo se genera con medios propios deberá considerar la siguiente estructura:

1. El nombre del archivo debe estar compuesto de la siguiente manera:

RFCddmmaaaa\_consecutivo de dos digitos(##)

Donde el RFC Se refiere al RFC del patrón persona física o moral

ddmmaaaa dd día mm mes aaaa año

consecutivo Número consecutivo

Sin tabuladores, únicamente mayúsculas.

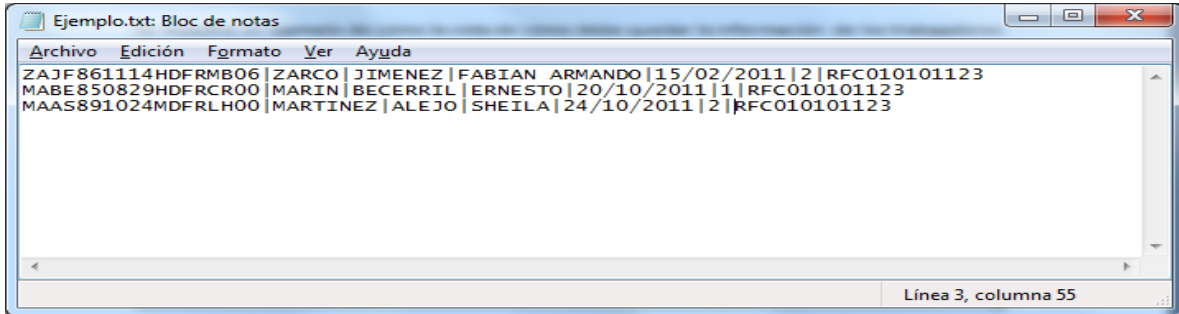
Por ejemplo XAXX010101AAA07072012\_01

2. El formato del archivo debe ser texto. (txt)
  
3. La información del archivo deberá contener los siguientes siete campos delimitados por pipes "|":
  - Primera columna.- CLAVE C.U.R.P. A 18 POSICIONES del asalariado.
  - Segunda columna.- Apellido paterno del asalariado.
  - Tercera columna.- Apellido materno del asalariado. (No obligatorio)
  - Cuarta columna.- Nombre (s) del asalariado..
  - Quinta columna.- Fecha de ingreso del asalariado, debe ser en formato DD/MM/AAAA.
  - Sexta columna.- Marca del indicador de los Ingresos del asalariado de acuerdo a los valores siguientes: (únicamente pueden ser los valores 1, 2, 3, 4, 5 o 6.)
    1. Asalariados con ingresos mayores a \$400,000.00.
    2. Asalariados con ingresos menores o iguales a \$400,000.00.
    3. Asimilables a salarios con ingresos mayores a \$400,000.00.
    4. Asimilables a salarios con ingresos menores o iguales a \$400,000.00.
    5. Ingresos por actividades empresariales asimilables a salarios conforme al artículo 110, fracción VI de la Ley del ISR con ingresos mayores a \$400,000.00.
    6. Ingresos por actividades empresariales asimilables a salarios conforme al artículo 110, fracción VI de la Ley del ISR con ingresos menores o iguales a \$400,000.00.
  - Séptima columna.- Clave de R.F.C. del patrón a 12 o 13 posiciones, según corresponda Persona Moral o Persona Física.

Las columnas no deberán contener títulos o estar vacías, excepto la tercera columna.

#### **Vista del contenido del archivo**

Se muestra un ejemplo de la vista de cómo debe quedar el archivo con la información de los trabajadores:



```
Ejemplo.txt: Bloc de notas
Archivo Edición Formato Ver Ayuda
ZAJF861114HDFRMB06 | ZARCO | JIMENEZ | FABIAN ARMANDO | 15/02/2011 | 2 | RFC010101123
MABE850829HDFRCR00 | MARIN | BECERRIL | ERNESTO | 20/10/2011 | 1 | RFC010101123
MAAS891024MDFRLH00 | MARTINEZ | ALEJO | SHEILA | 24/10/2011 | 2 | RFC010101123
Línea 3, columna 55
```

Cabe mencionar que los datos mostrados son ficticios de carácter ilustrativo.

La generación del archivo de sus trabajadores se basa en los requisitos establecidos en la ficha 49/CFF vigente.

# Procedimiento para la solicitud de inscripción (Internet y ventanilla)




### III. [Internet](#)

Empleador ponemos a su disposición la presente guía, para la inscripción de sus asalariados mediante el esquema de inscripción masiva exprés vía internet.

#### [Desarrollo](#)

**Paso 1.-** Ingrese al portal del SAT en la siguiente dirección: [www.sat.gob.mx](http://www.sat.gob.mx) y se muestra la siguiente pantalla.



The screenshot shows the SAT website homepage. The address bar contains the URL <http://www.sat.gob.mx>, which is highlighted with a red box. The page header includes the SAT logo and the text "15 AÑOS al servicio de México 1997-2012". The navigation menu includes "Oficina virtual", "Catálogo de trámites", "Información y servicios", "Principiantes", "Orientación y contacto", "Transparencia", and "Sala de prensa". The main content area features a large banner for "VEN a TRABAJAR en las aduanas del SAT" with the subtext "¡Participa en el concurso de selección de personal!". To the right of the banner are several service announcements: "Convocatoria", "Firma Electrónica Avanzada", "Factura electrónica", and "Pago referenciado". Below the banner is a "Mi portal" section with buttons for "Pago referenciado" and "Trámites y servicios". A "LO MÁS BUSCADO" section lists "Sicofi", "Citas", "Chat", "Certisat", and "Bolsa de trabajo". The footer includes "GOBIERNO FEDERAL", "Portal de Obligaciones de Transparencia", and logos for "aduanas.gob.mx" and "SHCP".



Service de Administración Tributaria - Windows Internet Explorer  
http://www.sat.gov.mx/sitio\_internet/home.asp

Archivo Edición Ver Favoritos Herramientas Ayuda

Buscar Facebook YouTube El tiempo El Mundo as.com Juegos Expansión ABC Correo

Servicio de Administración Tributaria

SHCP SAT 15 AÑOS al servicio de México 1997-2012 sat.gov.mx

Oficina virtual Catálogo de trámites Información y servicios Principiantes Orientación y contacto Transparencia Sala de prensa

# VEN a TRABAJAR en las aduanas del SAT

¡Participa en el concurso de selección de personal!

**Convocatoria**  
Participa en el concurso de selección y trabaja en las aduanas del SAT

**Firma Electrónica Avanzada**  
Es el primer paso para emitir facturas electrónicas y comprobantes fiscales

**Factura electrónica**  
Para facturar electrónicamente es indispensable contar con Fiel

**Pago referenciado**  
Las personas morales deben utilizarlo para presentar declaraciones complementarias

### Mi portal

Pago referenciado

Trámites y servicios

Preinscripción en el RFC Cambios de situación fiscal Declaraciones mensuales

### LO MÁS BUSCADO

- 1 Sicofi
- 2 Citas
- 3 Chat
- 4 Certisat
- 5 Bolsa de trabajo

### SÍGUENOS

GOBIERNO FEDERAL

Portal de Obligaciones de Transparencia

ahorasat info mex


SAT aduanas.gov.mx SHCP

Listo Intranet local | Modo protegido: desactivado 100%

**Paso 2.-** Ingresar a "Trámites y Servicios" de Mi Portal.

Oficina virtual | Catálogo de trámites | Información y servicios | Principiantes | Orientación y contacto | Transparencia | Sala de prensa

INICIO > OFICINA VIRTUAL > INFORMACIÓN DE LA SOLUCIÓN INTEGRAL > MI PORTAL

Imprimir | Compartir por Facebook |  178

## Trámites y servicios

Realice, entre otros, los siguientes trámites y servicios:

- Preinscripción o actualización de su información en el RFC.
- Presente quejas, sugerencias y reconocimientos.
- Obtenga la opinión e informe general del cumplimiento de obligaciones fiscales.
- Consulte el estado de los servicios solicitados.

**Mi portal**

RFC:

Clave:

**Paso 3.-** Capture su RFC, clave CIECF y seleccione el botón


|  |

**PLATAFORMA**

- ▶ Personas físicas
- ▶ Personas morales
- ▶ Inscripción en el RFC
- ▶ Operaciones
- ▶ Consulta de transacciones

A continuación se muestra dialogo de confirmación

**Advertencia de seguridad**

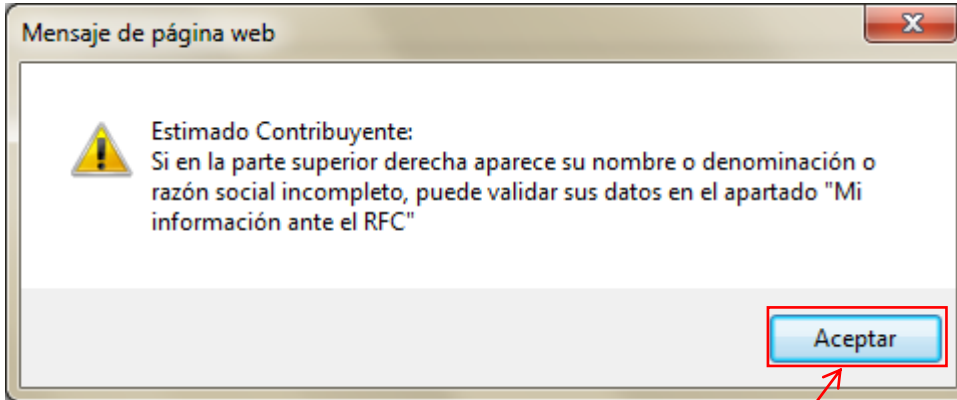
 **¿Desea ver el contenido de la página web que se entregó de forma segura?**

Esta página web contiene contenido que no será proporcionado usando una conexión HTTPS segura, que puede comprometer la seguridad de toda la página web.

|  |

**Paso 4.-** Seleccione el botón

A continuación se muestra el siguiente dialogo



**Paso 5.-** Seleccione el botón

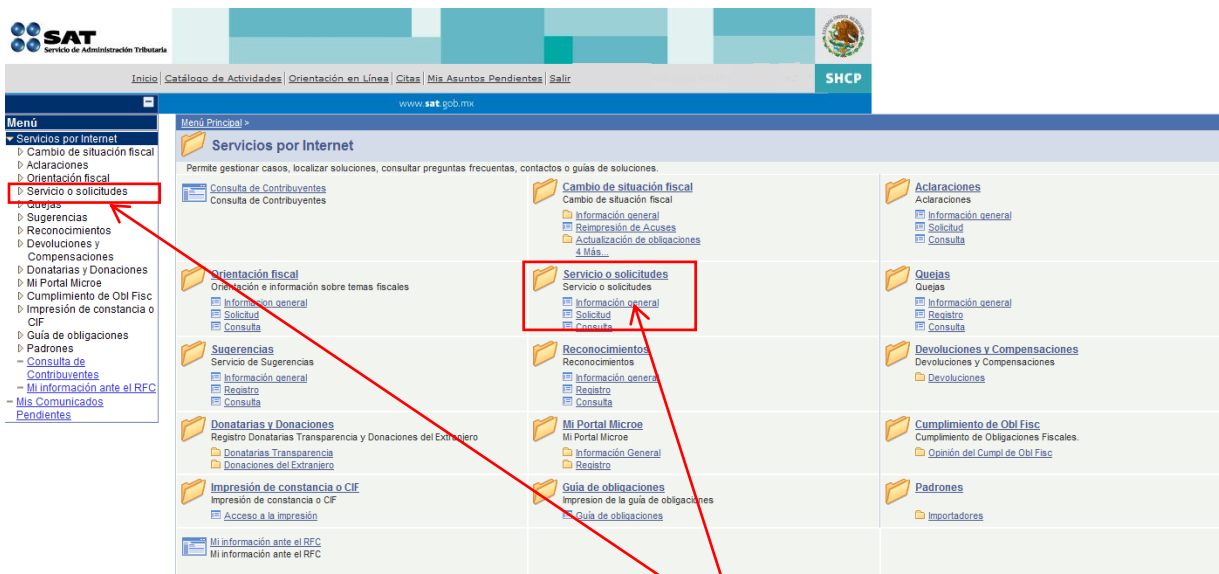
Aceptar



**Paso 6.-** Seleccione la opción

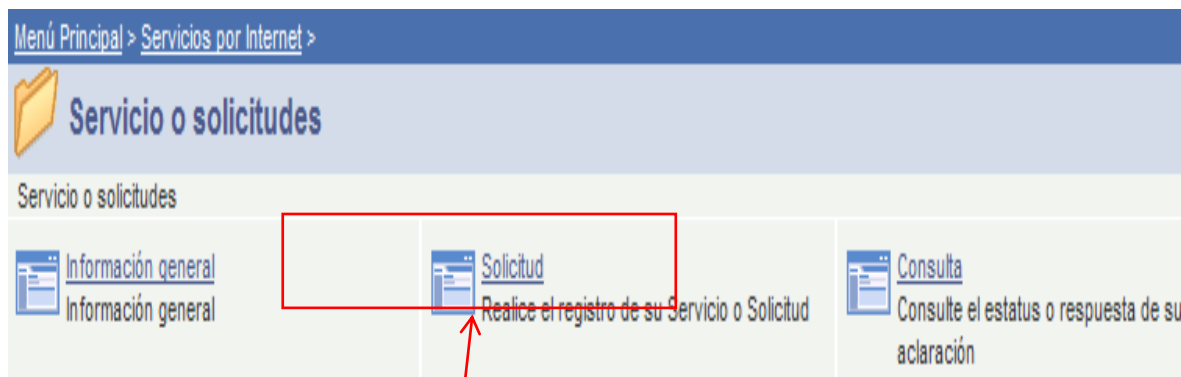
▸ Servicios por Internet del Menú.

A continuación se muestra el siguiente Menú:



**Paso 7.-** Seleccione la opción Servicio o solicitudes del Menú que se despliega.

A continuación



**Paso 8.-** Seleccione la opción Solicitud del Menú.

**Paso 9.-** Capture la información de su solicitud de inscripción:



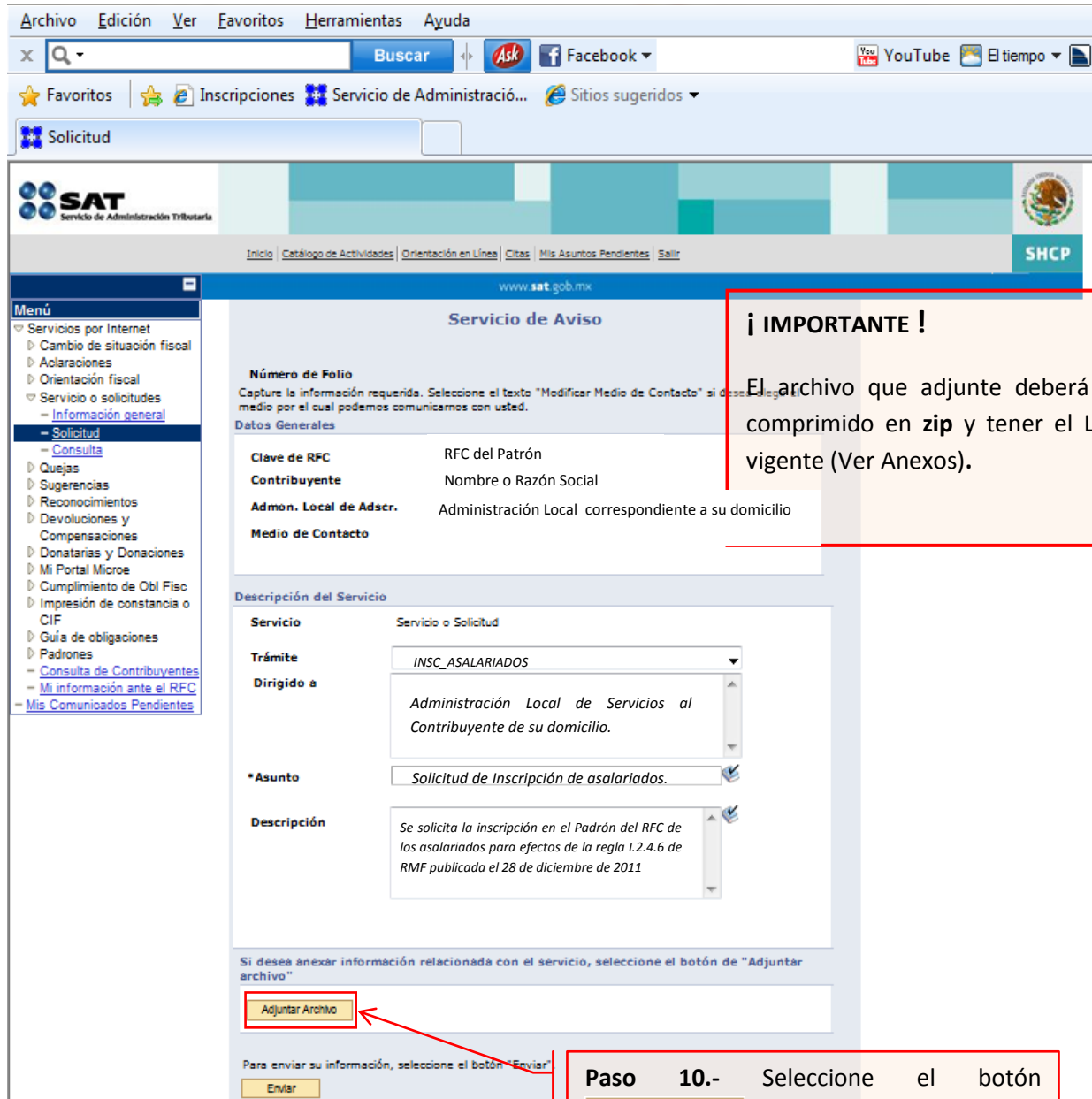
The screenshot shows the SAT website interface for the 'Servicio de Aviso' (Notice Service). The page title is 'Servicio de Aviso' and the URL is 'www.sat.gob.mx'. The main content area contains a form with the following sections:

- Número de Folio:** Capture la información requerida. Seleccione el texto "Modificar Medio de Contacto" si desea elegir el medio por el cual podemos comunicarnos con usted.
- Datos Generales:**
  - Clave de RFC:** RFC del Patrón
  - Contribuyente:** Nombre o Razón Social
  - Admon. Local de Adscr:** Administración Local correspondiente a su domicilio
  - Medio de Contacto:** (Input field)
- Descripción del Servicio:**
  - Servicio:** Servicio o Solicitud
  - Trámite:** (Dropdown menu)
  - Dirigido a:** (Input field)
  - \*Asunto:** (Input field)
  - Descripción:** (Text area)
- Adjuntar Archivo:** Si desea anexar información relacionada con el servicio, seleccione el botón de "Adjuntar archivo".
- Enviar:** Para enviar su información, seleccione el botón "Enviar".

Four callout boxes with red borders provide instructions for the highlighted fields:

- Top Callout:** Escoger la opción: "INSC ASALARIADO".
- Second Callout:** Capturar el texto: Administración Local de Servicios al Contribuyente de su domicilio.
- Third Callout:** Capturar el texto: Solicitud de Inscripción de asalariados.
- Bottom Callout:** Capturar el texto: Se solicita la inscripción en el Padrón del RFC de los asalariados para efectos de la regla 1.2.4.6 de RMF vigente

## Anexar el archivo con la información de los trabajadores



Archivo Edición Ver Favoritos Herramientas Ayuda

Buscar Ask Facebook YouTube El tiempo

Favoritos Inscripciones Servicio de Administraci... Sitios sugeridos

Solicitud

SAT Servicio de Administración Tributaria SHCP

Inicio Catálogo de Actividades Orientación en Línea Citas Mis Asuntos Pendientes Salir

www.sat.gob.mx

**Servicio de Aviso**

**Número de Folio**  
Capture la información requerida. Seleccione el texto "Modificar Medio de Contacto" si desea registrar un medio por el cual podemos comunicarnos con usted.

Datos Generales

<b>Clave de RFC</b>	RFC del Patrón
<b>Contribuyente</b>	Nombre o Razón Social
<b>Admon. Local de Adscr.</b>	Administración Local correspondiente a su domicilio
<b>Medio de Contacto</b>	

**Descripción del Servicio**

<b>Servicio</b>	Servicio o Solicitud
<b>Trámite</b>	INSC_ASALARIADOS
<b>Dirigido a</b>	Administración Local de Servicios al Contribuyente de su domicilio.
<b>Asunto</b>	Solicitud de Inscripción de asalariados.
<b>Descripción</b>	Se solicita la inscripción en el Padrón del RFC de los asalariados para efectos de la regla 1.2.4.6 de RMF publicada el 28 de diciembre de 2011

Si desea anexar información relacionada con el servicio, seleccione el botón de "Adjuntar archivo"

**Adjuntar Archivo**

Para enviar su información, seleccione el botón "Enviar"

**Enviar**

### ¡ IMPORTANTE !

El archivo que adjunte deberá estar comprimido en **zip** y tener el Layout vigente (Ver Anexos).

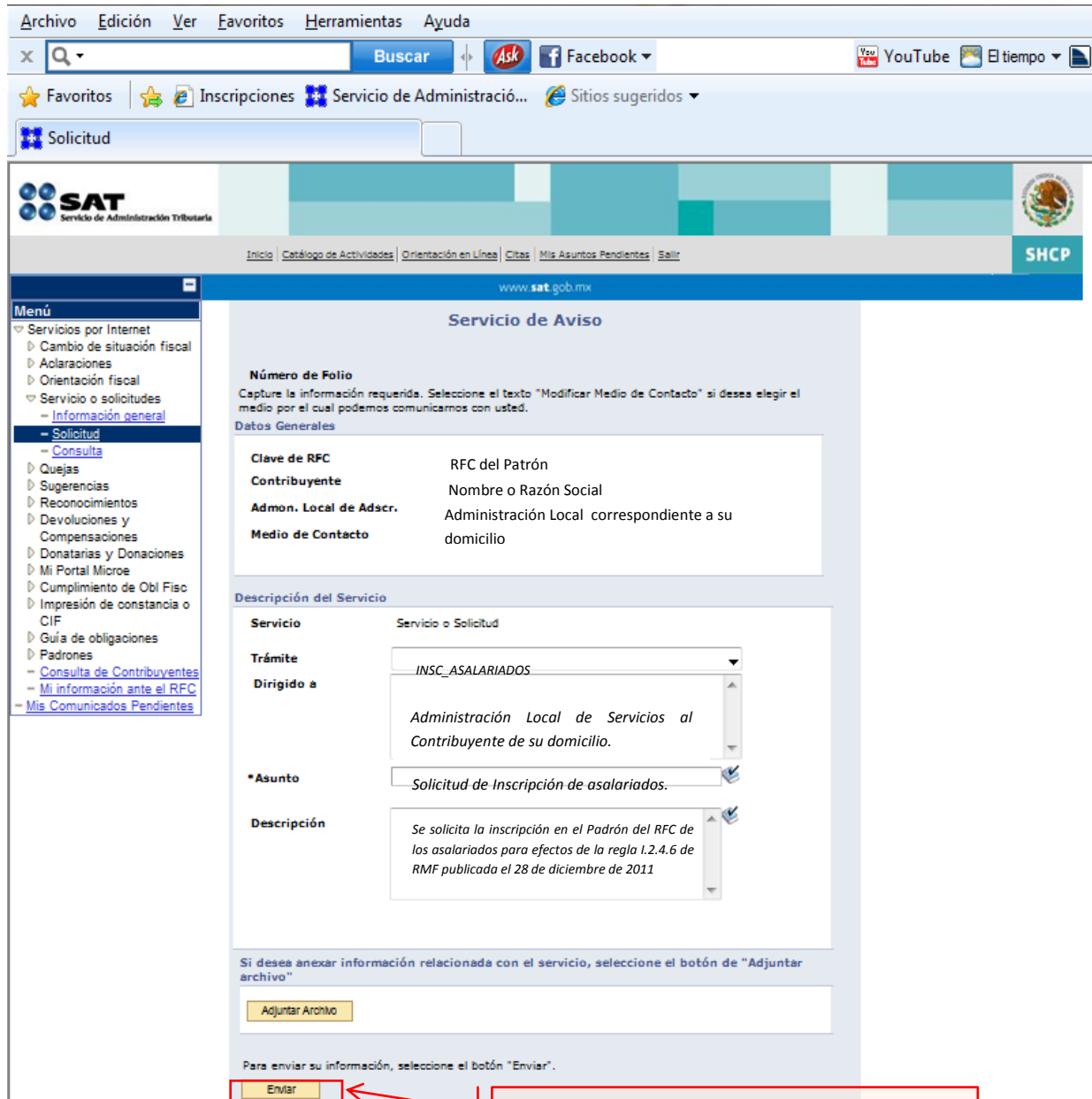
### ¡ IMPORTANTE !

Si el archivo que adjunte no es un ZIP, su trámite será rechazado.

### Paso 10.- Seleccione el botón


**Adjuntar Archivo** para anexar el archivo de texto con la información de sus trabajadores.

Envío al SAT de la solicitud de inscripción de Asalariados.



The screenshot shows the SAT website interface. At the top, there is a navigation bar with 'Archivo', 'Edición', 'Ver', 'Favoritos', 'Herramientas', and 'Ayuda'. Below this is a search bar and social media links for Ask and Facebook. The main content area is titled 'Servicio de Aviso' and contains a form for submitting a request. The form includes fields for 'Clave de RFC', 'Contribuyente', 'Admon. Local de Adscr.', and 'Medio de Contacto'. There is also a section for 'Descripción del Servicio' with a dropdown for 'Trámite' (set to 'INSC\_ASALARIADOS') and a text area for 'Descripción'. At the bottom of the form, there is a button labeled 'Enviar'.

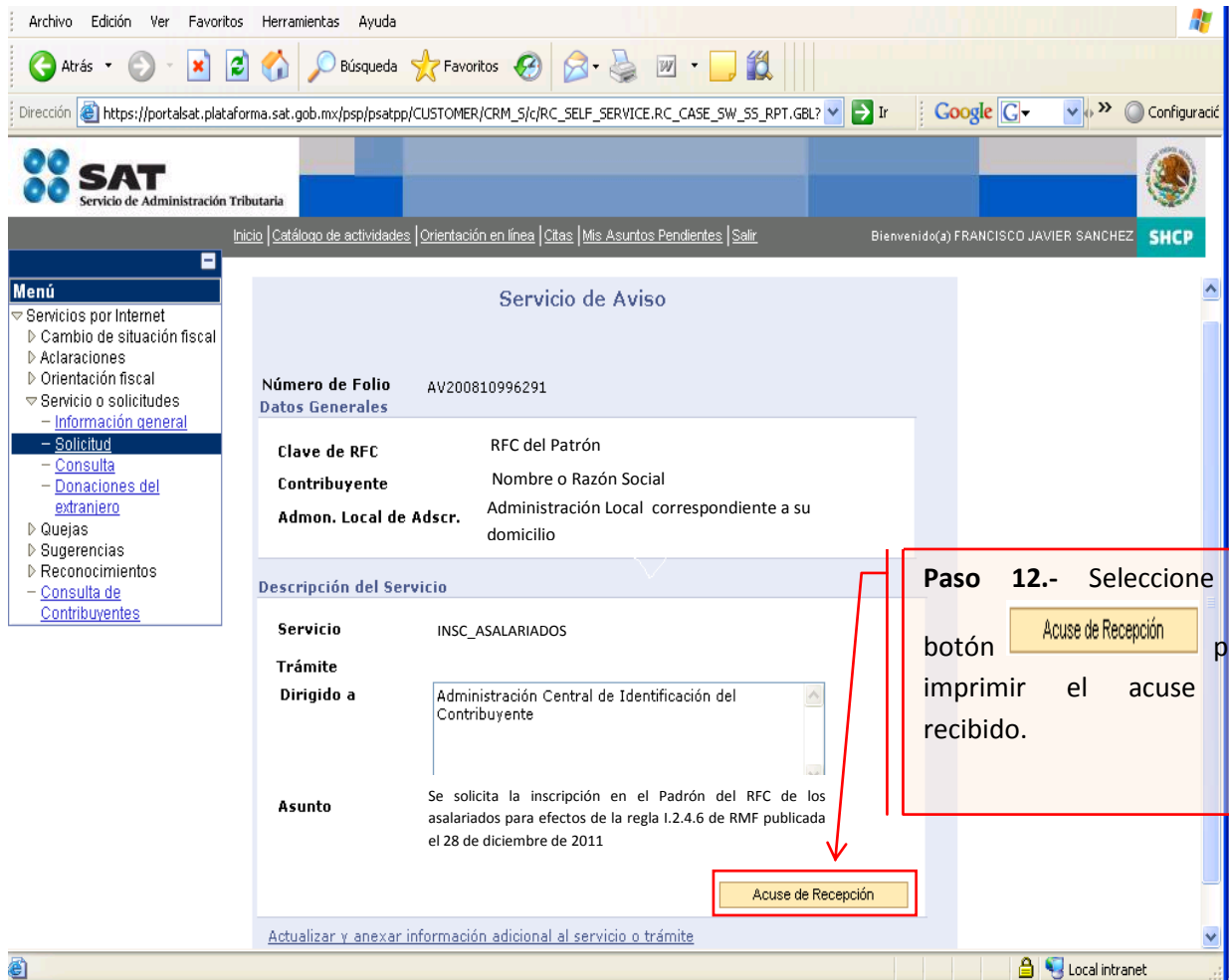
**Paso 11.-** Para terminar su solicitud y que quede registrada, seleccione la opción





Una vez enviada su solicitud, se habilitará el botón

Acuse de Recepción



Archivo Edición Ver Favoritos Herramientas Ayuda

Dirección: [https://portalsat.plataforma.sat.gob.mx/psp/psatpp/CUSTOMER/CRM\\_5/c/RC\\_SELF\\_SERVICE.RC\\_CASE\\_SW\\_SS\\_RPT.GBL?](https://portalsat.plataforma.sat.gob.mx/psp/psatpp/CUSTOMER/CRM_5/c/RC_SELF_SERVICE.RC_CASE_SW_SS_RPT.GBL?)

**SAT** Servicio de Administración Tributaria

Inicio | Catálogo de actividades | Orientación en línea | Citas | Mis Asuntos Pendientes | Salir

Bienvenido(a) FRANCISCO JAVIER SANCHEZ SHCP

### Servicio de Aviso

**Número de Folio** AV200810996291

**Datos Generales**

<b>Clave de RFC</b>	RFC del Patrón
<b>Contribuyente</b>	Nombre o Razón Social
<b>Admon. Local de Adscr.</b>	Administración Local correspondiente a su domicilio

**Descripción del Servicio**

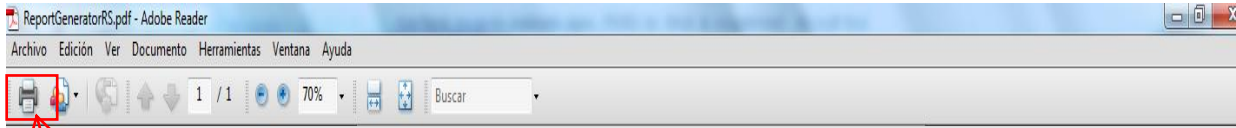
<b>Servicio</b>	INSC_ASALARIADOS
<b>Trámite</b>	
<b>Dirigido a</b>	Administración Central de Identificación del Contribuyente
<b>Asunto</b>	Se solicita la inscripción en el Padrón del RFC de los asalariados para efectos de la regla 1.2.4.6 de RMF publicada el 28 de diciembre de 2011

**Acuse de Recepción**

[Actualizar y anexar información adicional al servicio o trámite](#)

Local intranet

**Paso 12.-** Seleccione el botón **Acuse de Recepción** para imprimir el acuse de recibido.



**ACUSE DE RECEPCIÓN**

METEPEC, MEX., a 28 de Marzo de 2012

Clave de RFC: RFC del Patrón **Folio: AV201236090848** Hoja: 1 de 1  
Denominación o Razón Social: Nombre o Razón Social

**ESTIMADO CONTRIBUYENTE:**

Se informa que su Servicio o Solicitud se recibió con éxito el día 12 de Enero de 2012 a las 11:18 hrs. con el número de Folio: AV201236090848, con la siguiente solicitud:

**ASUNTO:**


Inscripción de: INSC\_ASALARIADOS

**DESCRIPCIÓN:**

El contribuyente solicita la inscripción al RFC de los asalariados con los que mantiene una relación laboral y adjunta disco compacto, que contiene la información en archivo .TXT, así como copias simples de curp correcto y el escrito libre para utilizarlos en el proceso solicitado.

Con su número de folio puede consultar la respuesta o estado de su planteamiento a través del Portal de Internet del SAT en la siguiente dirección: <http://www.sat.gob.mx>, a partir del día 18 de Enero de 2012.

Cumplir nos beneficia a todos.

**Paso 13.** Imprima su acuse seleccionando el botón  o abra el menú <Archivo> para Imprimir

Sus datos personales son incorporados y protegidos en los sistemas del SAT, de conformidad con los Lineamientos de Protección de Datos Personales y con las diversas disposiciones fiscales y legales sobre confidencialidad y protección de datos, a fin de ejercer las facultades conferidas a la autoridad fiscal.

Si desea modificar o corregir sus datos personales, puede acudir a la Administración Local de Asistencia al Contribuyente de su preferencia y/o a través de la dirección <http://www.sat.gob.mx>.

### III. Ventanilla

Empleador ponemos a su disposición la presente guía, para la inscripción de sus asalariados mediante el esquema de inscripción masiva exprés vía ventanilla.

#### Desarrollo

El empleador o la persona facultada y designada por el empleador, previa cita podrá acudir al módulo de atención del SAT de su preferencia y solicitar el trámite de inscripción en el RFC de los asalariados con los que mantiene una relación laboral.

Para lo anterior deberá de realizar los siguientes pasos:

- 1) Elaborar escrito libre solicitando la inscripción en el Registro Federal de Contribuyentes (RFC) de sus trabajadores. El escrito se presenta por duplicado.
- 2) Entregar en el módulo de atención del SAT, copia certificada del poder notarial con el que acredite la personalidad de representante legal o carta poder firmada ante dos testigos y ratificadas las firmas ante las autoridades fiscales o ante notario o fedatario público, conforme a los lineamientos establecidos en el manual de operación de la AGSC.
- 3) Entregar en el módulo de atención del SAT el escrito libre así como disco compacto que contenga el archivo de texto generado con las especificaciones técnicas de la ficha 49/CFF denominada *"INSCRIPCION DE TRABAJADORES"*.
- 4) Recoger acuse de recibo.


# Consulta del estatus de la solicitud de inscripción exprés

**IV. Consulta a través de internet del estatus o resultado de la solicitud presentada por internet o ventanilla.**

**Plazo de atención:** En un plazo máximo de 15 días hábiles el SAT dará a conocer el resultado del trámite. Este plazo puede ser menor dependiendo de la demanda que el servicio tenga al momento de su solicitud.

**Paso 1.-** Ingrese al portal del SAT en la siguiente dirección: [www.sat.gob.mx](http://www.sat.gob.mx) y se muestra la siguiente pantalla.

http://[www.sat.gob.mx](http://www.sat.gob.mx)





Service de Administración Tributaria - Windows Internet Explorer  
http://www.sat.gob.mx/sitio\_internet/home.asp

Archivo Edición Ver Favoritos Herramientas Ayuda

Buscar

Servicio de Administración Tributaria

SHCP SAT 15 AÑOS al servicio de México 1997-2012 sat.gob.mx

Oficina virtual Catálogo de trámites Información y servicios Principiantes Orientación y contacto Transparencia Sala de prensa

# VEN a TRABAJAR en las aduanas del SAT

¡Participa en el concurso de selección de personal!

**Convocatoria**  
Participa en el concurso de selección y trabaja en las aduanas del SAT

**Firma Electrónica Avanzada**  
Es el primer paso para emitir facturas electrónicas y comprobantes fiscales

**Factura electrónica**  
Para facturar electrónicamente es indispensable contar con Fiel

**Pago referenciado**  
Las personas morales deben utilizarlo para presentar declaraciones complementarias

**Mi portal**

Pago referenciado

Trámites y servicios

Preinscripción en el RFC Cambios de situación fiscal Declaraciones mensuales

**LO MÁS BUSCADO**

- 1 Sicofi
- 2 Citas
- 3 Chat
- 4 Certisat
- 5 Bolsa de trabajo

**SIGUENOS**

GOBIERNO FEDERAL

Portal de Obligaciones de Transparencia

aduanas.gob.mx SHCP

Listo Intranet local | Modo protegido: desactivado 100%

**Paso 2.-** Ingresar a "Trámites y Servicios" de Mi Portal.

Oficina virtual | Catálogo de trámites | Información y servicios | Principiantes | Orientación y contacto | Transparencia | Sala de prensa

INICIO > OFICINA VIRTUAL > INFORMACIÓN DE LA SOLUCIÓN INTEGRAL > MI PORTAL

Imprimir | Compartir por Facebook | Twitter 178

## Trámites y servicios

Realice, entre otros, los siguientes trámites y servicios:

- Preinscripción o actualización de su información en el RFC.
- Presente quejas, sugerencias y reconocimientos.
- Obtenga la opinión e informe general del cumplimiento de obligaciones fiscales.
- Consulte el estado de los servicios solicitados.

**Mi portal**

RFC:

Clave:

**Paso 3.-** Capture su RFC, clave CIECF y seleccione el botón


Cómo ingresar | Qué puedo hacer desde Mi portal | Avisos de seguridad

**PLATAFORMA**

- ▶ Personas físicas
- ▶ Personas morales
- ▶ Inscripción en el RFC
- ▶ Operaciones
- ▶ Consulta de transacciones

A continuación se muestra dialogo de confirmación

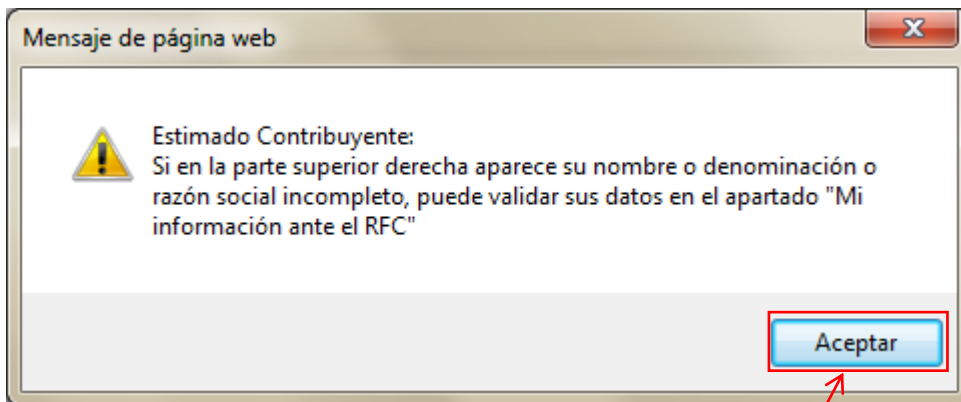
**Advertencia de seguridad**

 ¿Desea ver el contenido de la página web que se entregó de forma segura?

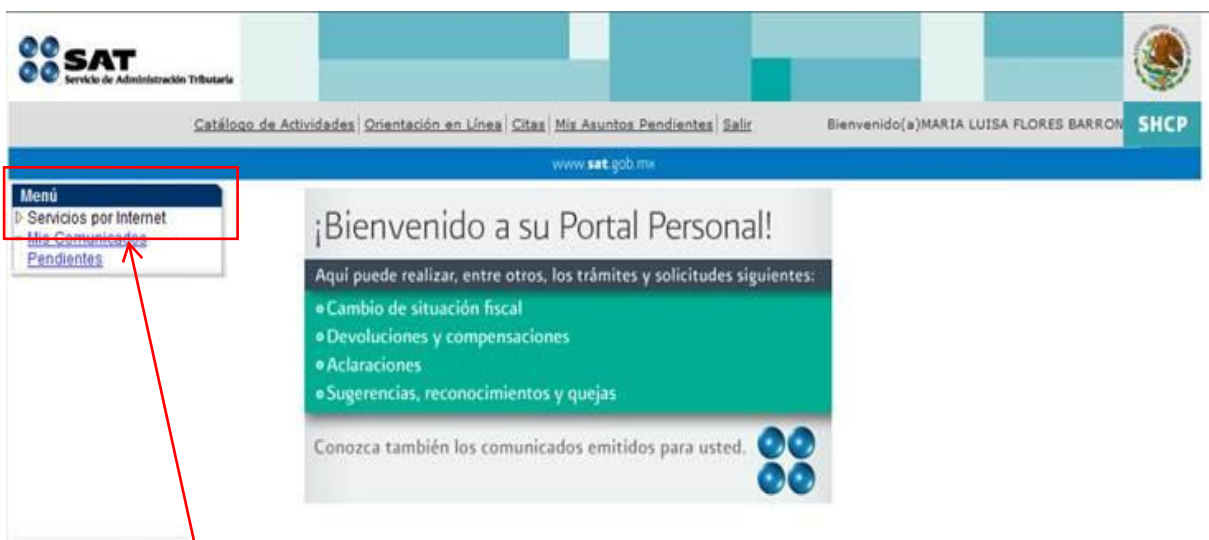
Esta página web contiene contenido que no será proporcionado usando una conexión HTTPS segura, que puede comprometer la seguridad de toda la página web.

**Paso 4.-** Seleccione el botón

A continuación se muestra el siguiente dialogo



**Paso 5.-** Seleccione el botón

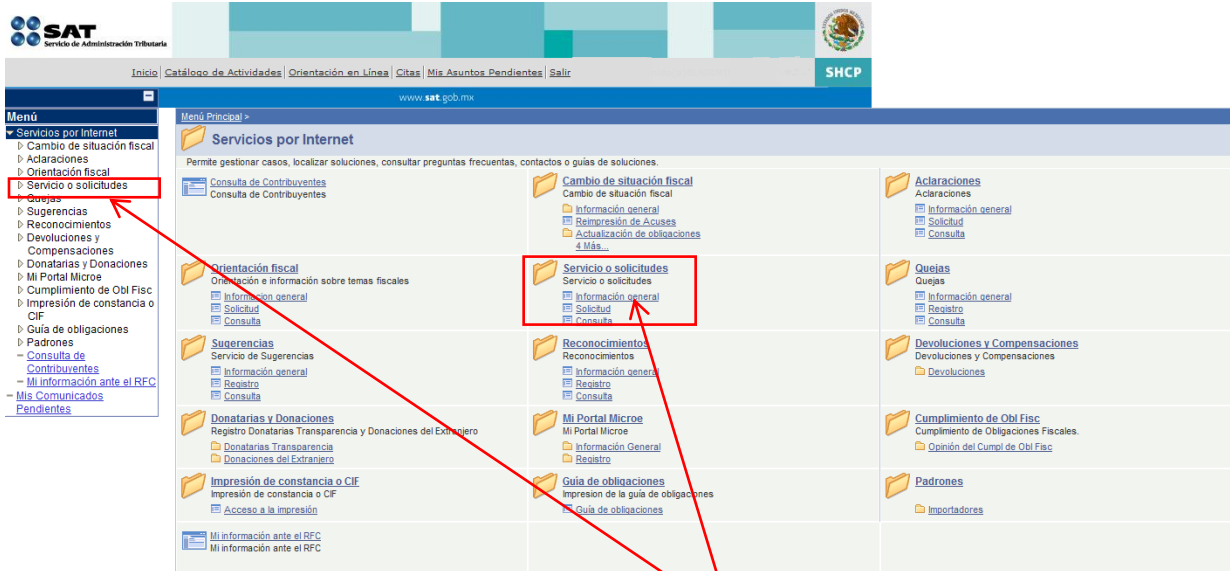


**Paso 6.-** Seleccione la opción

 del Menú.

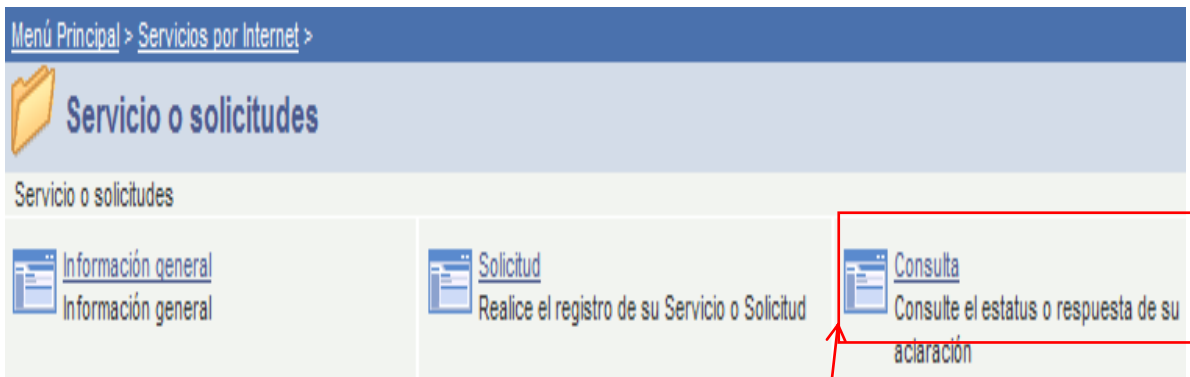


A continuación se muestra el siguiente Menú:



**Paso 7.-** Seleccione la opción Servicio o solicitudes del Menú que se despliega.

A continuación







**Paso 8.-** Seleccione la opción Consulta del Menú.

A continuación se muestra la siguiente Pantalla:

www.sat.gob.mx

### Consulta de Servicios o Trámites Realizados

Capture la información que considere necesaria; de lo contrario seleccione el botón Buscar para que le presente todos los servicios o trámites realizados.  
**Criterios Búsqueda Avanzada**

<b>Clave de RFC</b>	RFC del Patrón	
<b>Contribuyente</b>		
<b>*Unidad Negocio</b>	Servicios al Contribuyente ▼	
<b>Número de Folio</b>	<input type="text"/>	
<b>Servicio</b>	▼	
<b>Trámite</b>	▼	
<b>Detalles</b>	▼	
<b>Fecha Creación</b>	De <input type="text"/> 	<b>Hasta</b> <input type="text"/> 
<b>Fecha Cierre</b>	De <input type="text"/> 	<b>Hasta</b> <input type="text"/> 

**Paso 9.-** Capturar el No. de folio asignado a su solicitud y seleccionar

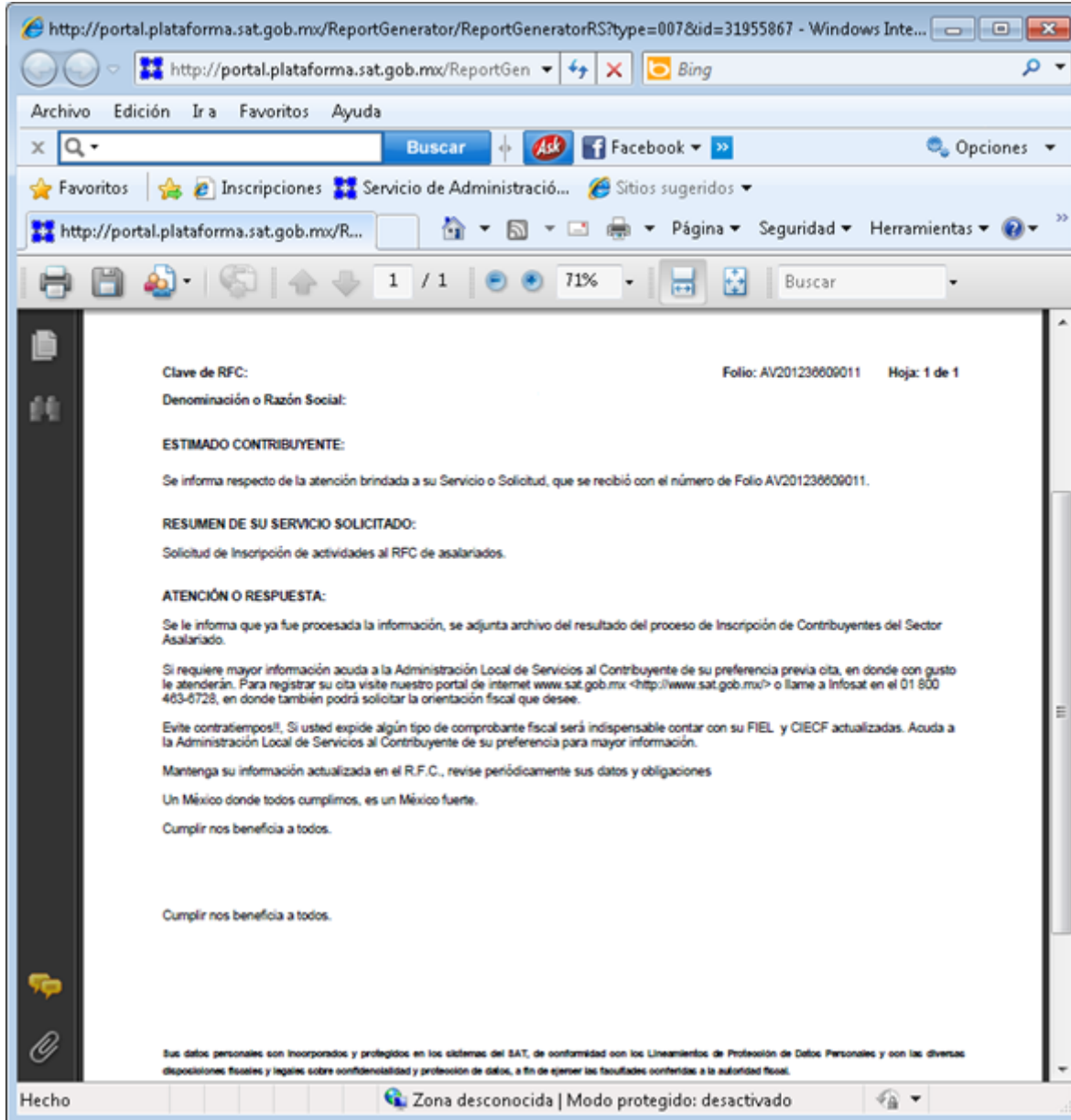
\*Campo Obligatorio

El sistema desplegará la información correspondiente al estatus de su solicitud.

Si el trámite a consultar se encuentra solventado, podrá obtener los siguientes documentos:

- Acuse de Respuesta
- Resultado del proceso de inscripción de contribuyentes asalariados.

## Acuse de Respuesta



http://portal.plataforma.sat.gob.mx/ReportGenerator/ReportGeneratorRS?type=007&id=31955867 - Windows Inte...  
http://portal.plataforma.sat.gob.mx/ReportGen

Archivo Edición Ira Favoritos Ayuda

Buscar

Favoritos Inscripciones Servicio de Administraci... Sitios sugeridos

1 / 1 71%

Clave de RFC: Folio: AV201236609011 Hoja: 1 de 1

Denominación o Razón Social:

**ESTIMADO CONTRIBUYENTE:**

Se informa respecto de la atención brindada a su Servicio o Solicitud, que se recibió con el número de Folio AV201236609011.

**RESUMEN DE SU SERVICIO SOLICITADO:**

Solicitud de Inscripción de actividades al RFC de asalariados.

**ATENCIÓN O RESPUESTA:**

Se le informa que ya fue procesada la información, se adjunta archivo del resultado del proceso de Inscripción de Contribuyentes del Sector Asalariado.

Si requiere mayor información acuda a la Administración Local de Servicios al Contribuyente de su preferencia previa cita, en donde con gusto le atenderán. Para registrar su cita visite nuestro portal de internet [www.sat.gob.mx](http://www.sat.gob.mx) <<http://www.sat.gob.mx>> o llame a Infosat en el 01 800 463-6728, en donde también podrá solicitar la orientación fiscal que desee.

Evite contratiempos!! Si usted expide algún tipo de comprobante fiscal será indispensable contar con su FIEL y CIECF actualizadas. Acuda a la Administración Local de Servicios al Contribuyente de su preferencia para mayor información.

Mantenga su información actualizada en el R.F.C., revise periódicamente sus datos y obligaciones

Un México donde todos cumplimos, es un México fuerte.

Cumplir nos beneficia a todos.

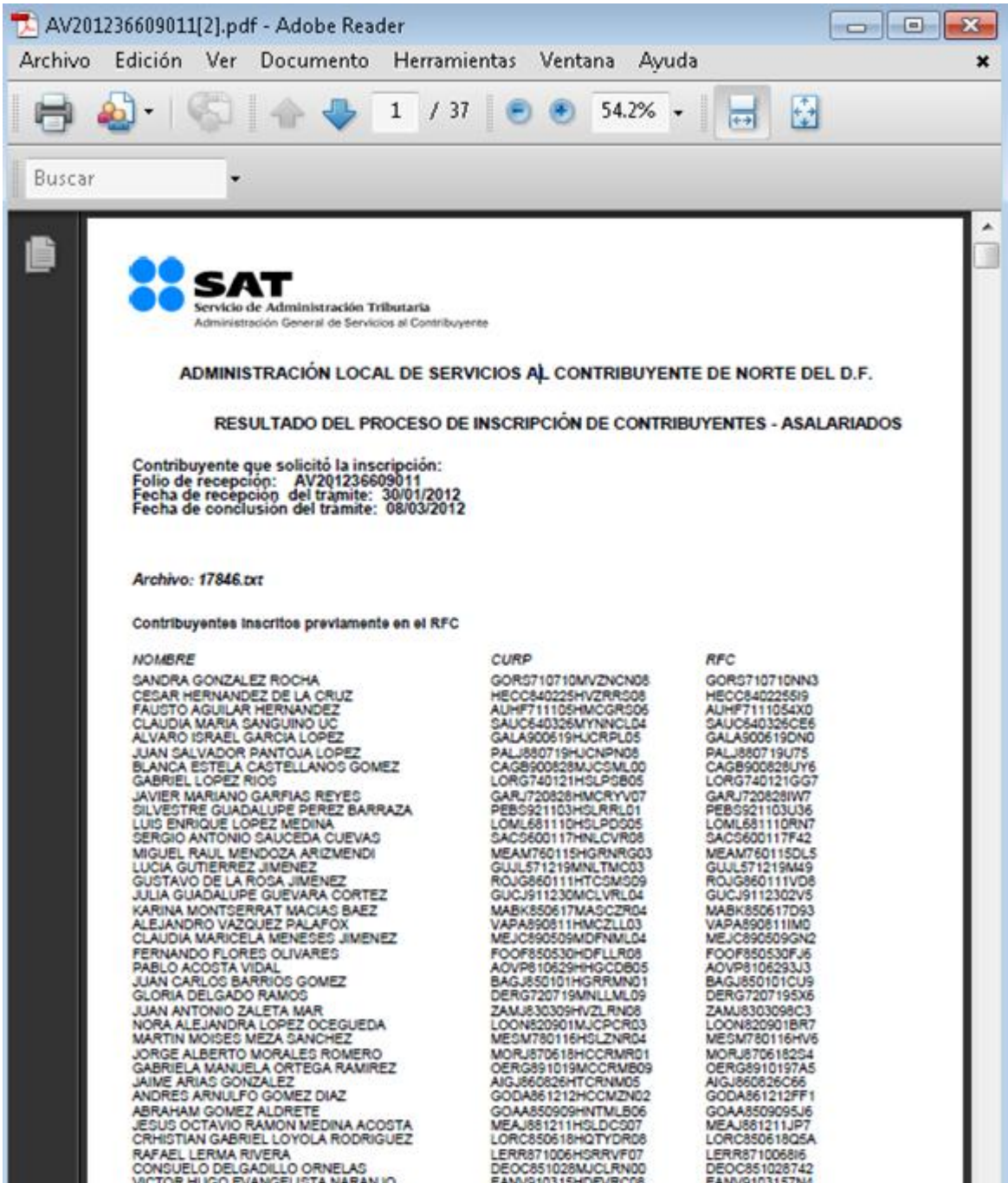
Cumplir nos beneficia a todos.

Sus datos personales son incorporados y protegidos en los sistemas del SAT, de conformidad con los Lineamientos de Protección de Datos Personales y con las diversas disposiciones fiscales y legales sobre confidencialidad y protección de datos, a fin de ejercer las facultades conferidas a la autoridad fiscal.

Hecho Zona desconocida | Modo protegido: desactivado

Resultado del proceso de inscripción de contribuyentes asalariados.

Dependiendo del tamaño del archivo resultado este puede tener formato pdf o txt.



AV201236609011[2].pdf - Adobe Reader

Archivo Edición Ver Documento Herramientas Ventana Ayuda

1 / 37 54.2%

Buscar

**SAT**  
Servicio de Administración Tributaria  
Administración General de Servicios al Contribuyente

**ADMINISTRACIÓN LOCAL DE SERVICIOS AL CONTRIBUYENTE DE NORTE DEL D.F.**

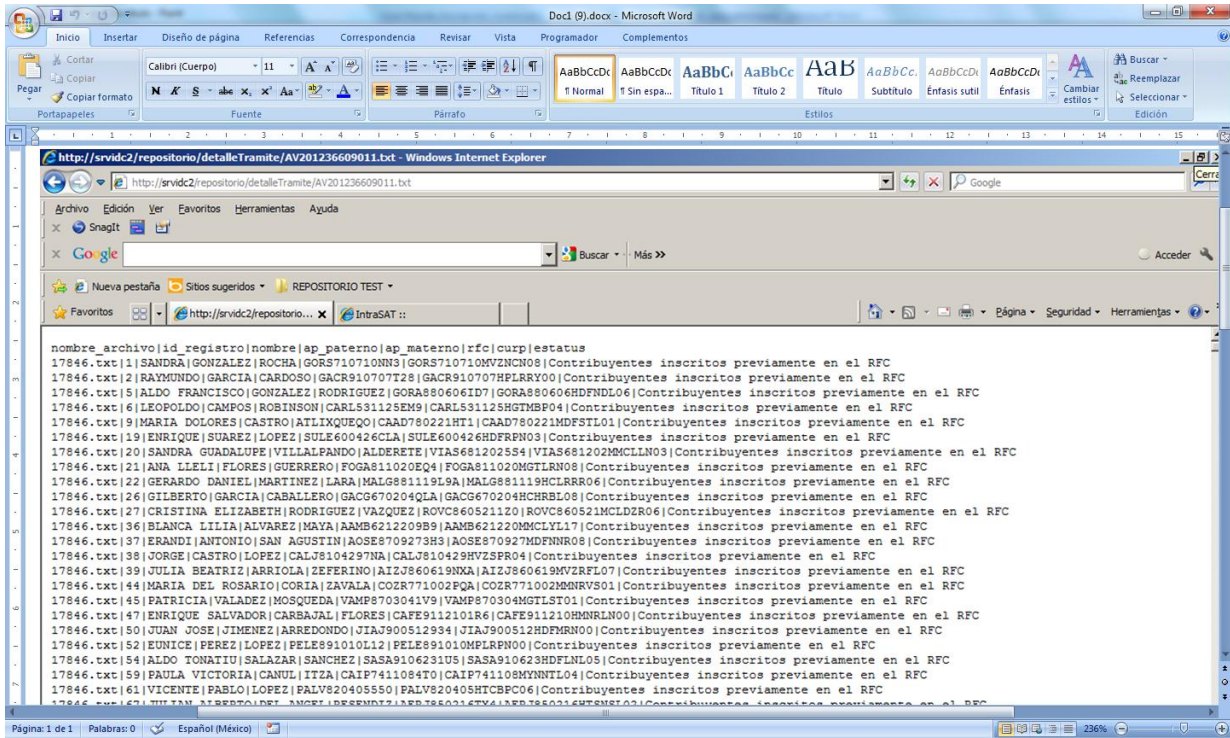
**RESULTADO DEL PROCESO DE INSCRIPCIÓN DE CONTRIBUYENTES - ASALARIADOS**

Contribuyente que solicitó la inscripción:  
Folio de recepción: AV201236609011  
Fecha de recepción del trámite: 30/01/2012  
Fecha de conclusión del trámite: 08/03/2012

Archivo: 17846.txt

Contribuyentes inscritos previamente en el RFC

NOMBRE	CURP	RFC
SANDRA GONZALEZ ROCHA	GORS710710MVZNCN08	GORS710710NN3
CESAR HERNANDEZ DE LA CRUZ	HECC840225HVZRR508	HECC840225S99
FAUSTO AGUILAR HERNANDEZ	AUHF711105HMCGR505	AUHF7111054X0
CLAUDIA MARIA SANGUINO UC	SAUC640326MYNNCL04	SAUC640326CE6
ALVARO ISRAEL GARCIA LOPEZ	GALA900619HUCRPL05	GALA900619DN0
JUAN SALVADOR PANTOJA LOPEZ	PALJ880719HJCNPN08	PALJ880719U75
BLANCA ESTELA CASTELLANOS GOMEZ	CAGB900529MJCML00	CAGB900529JY6
GABRIEL LOPEZ RIOS	LORG740121HSLPGB05	LORG740121GG7
JAVIER MARIANO GARFIAS REYES	GARJ720828HMCRYV07	GARJ720828IW7
SILVESTRE GUADALUPE PEREZ BARRAZA	PEBS921103HSLRRL01	PEBS921103U36
LUIS ENRIQUE LOPEZ MEDINA	LOML681110HSLPDS05	LOML681110RN7
SERGIO ANTONIO SAUCEDA CUEVAS	SACS600117HNLVVR08	SACS600117F42
MIGUEL RAUL MENDOZA ARIZMENDI	MEAM760115HGRNRG03	MEAM760115DLS
LUCIA GUTIERREZ JIMENEZ	GUJL571219MNLTM003	GUJL571219M49
GUSTAVO DE LA ROSA JIMENEZ	ROJG860111HTC5MS09	ROJG860111VD6
JULIA GUADALUPE GUEVARA CORTEZ	GUCJ911230MCLVRL04	GUCJ911230ZV5
KARINA MONTSERRAT MACIAS BAEZ	MABK850617MASCZR04	MABK850617D93
ALEJANDRO VAZQUEZ PALAFOX	VAPA890811HMCZLL03	VAPA890811IM0
CLAUDIA MARICELA MENESES JIMENEZ	MEJC890509MDFNML04	MEJC890509GN2
FERNANDO FLORES OLIVARES	FOOF850530HDFLLR08	FOOF850530FJ6
PABLO ACOSTA VIDAL	AOVP810629HHCDCB05	AOVP810629J33
JUAN CARLOS BARRIOS GOMEZ	BAGJ850101HGRRMND01	BAGJ850101CU9
GLORIA DELGADO RAMOS	DERG720719MNLML09	DERG7207195X6
JUAN ANTONIO ZALETÁ MAR	ZAMJ830309HVZLRN08	ZAMJ8303098C3
NORA ALEJANDRA LOPEZ OCEGUEDA	LOON820901MJCPCR03	LOON820901BR7
MARTIN MOISES MEZA SANCHEZ	MESM780116HSLZNR04	MESM780116HV5
JORGE ALBERTO MORALES ROMERO	MORJ870618HCCRRM01	MORJ8706182S4
GABRIELA MANUELA ORTEGA RAMIREZ	OERG891019MCCRRM09	OERG8910197A5
JAIME ARIAS GONZALEZ	AIGJ860826HTCRNM05	AIGJ860826C66
ANDRES ARNULFO GOMEZ DIAZ	GODA861212HCCMZN02	GODA861212FF1
ABRAHAM GOMEZ ALDRETE	GOAA850909HNTMLB06	GOAA850909SJ6
JESUS OCTAVIO RAMON MEDINA ACOSTA	MEAJ881211HSLDC507	MEAJ881211JP7
CHRISTIAN GABRIEL LOYOLA RODRIGUEZ	LORC850618HQTYYDR08	LORC850618Q5A
RAFAEL LERMA RIVERA	LERR871006HSRRVF07	LERR871006S16
CONSUELO DELGADILLO ORNELAS	DEOC851029MJCLRND0	DEOC851029742
VICTOR HUGO EVANGELISTA NARANJO	EANV910315HDFVRC08	EANV9103157N4



The screenshot shows a Microsoft Word document titled 'Doc1 (9).docx' and a Windows Internet Explorer browser window. The browser window displays a list of tax records from a repository. The records are organized in a table with columns for file name, ID, name, father's name, mother's name, RFC, and status. The status for all records is 'Contribuyentes inscritos previamente en el RFC'.

nombre_archivo	id_registro	nombre	ap_paterno	ap_materno	rfc	curp	status
17846.txt	1	SANDRA	GONZALEZ	ROCHA	GORS710710NN3	GORS710710MVZCNCN08	Contribuyentes inscritos previamente en el RFC
17846.txt	2	RAYMUNDO	GARCIA	CARDOSO	GACR910707T28	GACR910707HPLRRY00	Contribuyentes inscritos previamente en el RFC
17846.txt	3	ALDO FRANCISCO	GONZALEZ	RODRIGUEZ	GORA880606ID7	GORA880606HDFNDL06	Contribuyentes inscritos previamente en el RFC
17846.txt	6	LEOPOLDO	CAMPOS	ROBINSON	CARL531125EM5	CARL531125HGTMBP04	Contribuyentes inscritos previamente en el RFC
17846.txt	9	MARIA DOLORES	CASTRO	AJILIXQUEJO	CRAD780221HT1	CRAD780221MDFSTL01	Contribuyentes inscritos previamente en el RFC
17846.txt	19	ENRIQUE	SUAREZ	LOPEZ	SULE600426CLA	SULE600426HDFRPN03	Contribuyentes inscritos previamente en el RFC
17846.txt	20	SANDRA	GUADALUPE	VILLALPANDO	VIAS681202554	VIAS681202MMCLLN03	Contribuyentes inscritos previamente en el RFC
17846.txt	21	ANA LLELI	FLORES	GUERRERO	FOGA811020EQ4	FOGA811020MGLRNO8	Contribuyentes inscritos previamente en el RFC
17846.txt	22	GERARDO DANIEL	MARTINEZ	LARA	MALG881119L9A	MALG881119HCLRRR06	Contribuyentes inscritos previamente en el RFC
17846.txt	26	GILBERTO	GARCIA	CABALLERO	GACG670204QLA	GACG670204HCHRBLO8	Contribuyentes inscritos previamente en el RFC
17846.txt	27	CRISTINA ELIZABETH	RODRIGUEZ	VAZQUEZ	ROVC860521120	ROVC860521MCLDZR06	Contribuyentes inscritos previamente en el RFC
17846.txt	36	BLANCA LILIA	ALVAREZ	MAYA	AAMB6212209B9	AAMB621220MMCLYL17	Contribuyentes inscritos previamente en el RFC
17846.txt	37	ERANDI	ANTONIO	SAN AGUSTIN	AOSE8709273H3	AOSE870927MDFNRR08	Contribuyentes inscritos previamente en el RFC
17846.txt	38	JORGE	CASTRO	LOPEZ	CALJ8104297NA	CALJ810429HVZSPR04	Contribuyentes inscritos previamente en el RFC
17846.txt	39	JULIA BEATRIZ	ARRIOLA	ZEFERINO	AIZJ860619NXA	AIZJ860619MVZRFL07	Contribuyentes inscritos previamente en el RFC
17846.txt	44	MARIA DEL ROSARIO	CORIA	ZAVALA	COZR771002PQA	COZR771002MMNRVS01	Contribuyentes inscritos previamente en el RFC
17846.txt	45	PATRICIA	VALADEZ	MOSQUEDA	VAMP8703041V9	VAMP870304MGLLST01	Contribuyentes inscritos previamente en el RFC
17846.txt	47	ENRIQUE SALVADOR	CARBAJAL	FLORES	CAFE9112101R6	CAFE911210HMRLN00	Contribuyentes inscritos previamente en el RFC
17846.txt	50	JUAN JOSE	JIMENEZ	ARREDONDO	OIAJ900512934	OIAJ900512HDFRPN00	Contribuyentes inscritos previamente en el RFC
17846.txt	52	EUNICE PEREZ	LOPEZ	PELES91010L12	PELES91010MPLRPN00	Contribuyentes inscritos previamente en el RFC	
17846.txt	54	ALDO TONATIU	SALAZAR	SNICHEZ	SASA9106231U5	SASA910623HDFLNL05	Contribuyentes inscritos previamente en el RFC
17846.txt	59	PAULA VICTORIA	CANUL	ITZA	CAIP7411084T0	CAIP741108MYNNL04	Contribuyentes inscritos previamente en el RFC
17846.txt	61	VICENTE	PABLO	LOPEZ	FALV820405550	FALV820405HTCBPC06	Contribuyentes inscritos previamente en el RFC
17846.txt	62	WILSON	ARRIOLA	DE	INCE18052116TV4	INCE180521MDFRNL02	Contribuyentes inscritos previamente en el RFC

FIN DEL PROCEDIMIENTO.